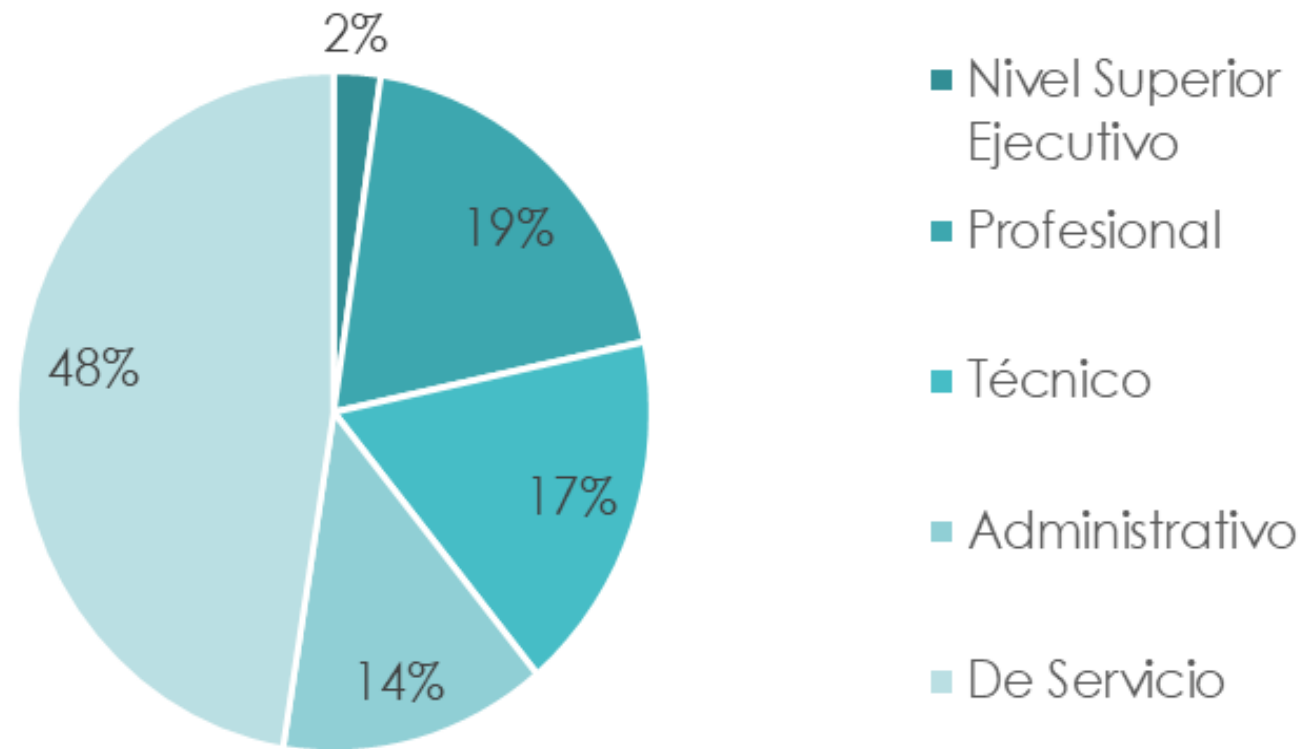


# Informe Específico sobre Funcionarios Municipales 2021



	Total*	15794
Nivel	Superior Ejecutivo	375
	Profesional	3.051
	Técnico	2.726
	Administrativo	2.149
	De Servicio	7.493

Distribución de Funcionarios por Nivel



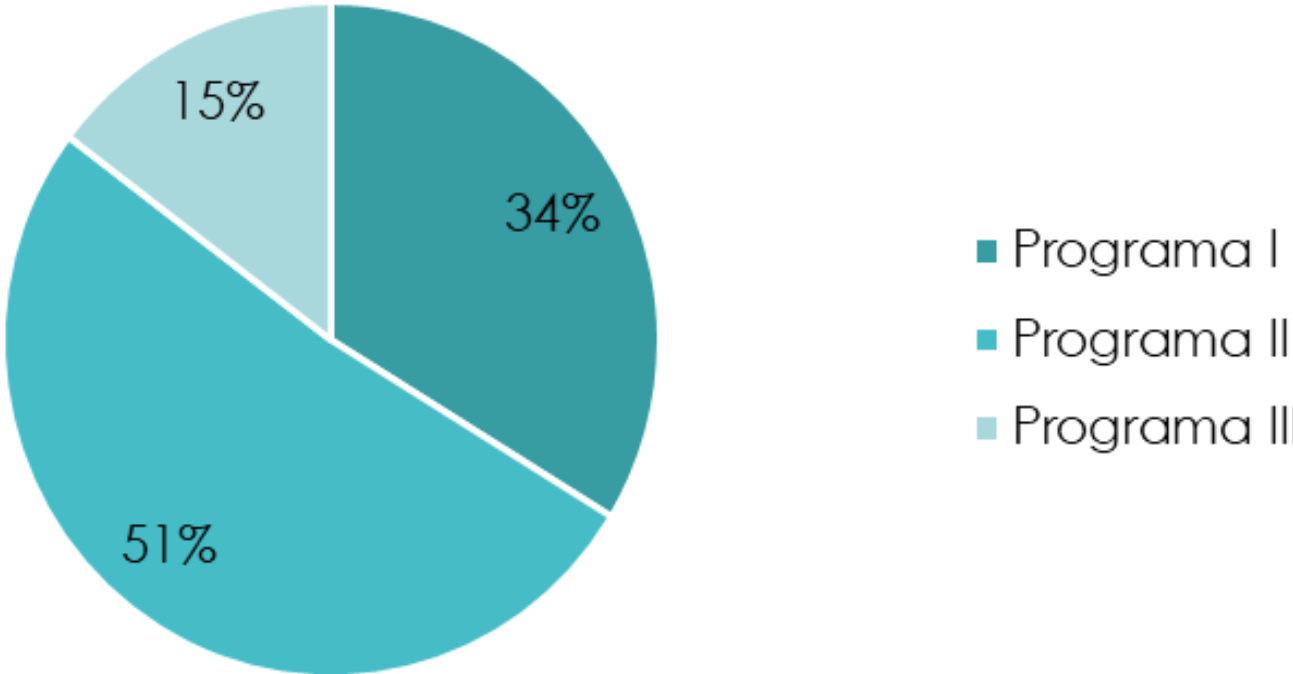
Fuente: Elaboración ANAI con información de La República

\* Datos no incluyen al Cantón de Poás



Programa	Total*	15794
I. Administrativo	5.345	
II. Servicio Comunitarios	8.157	
III. Inversiones	2.333	
IV. Partidas Específicas	2	

Funcionarios por Programa al 2021



Fuente: Elaboración ANAI con información de La República

\* Datos no incluyen al Cantón de Poás



# Datos Generales

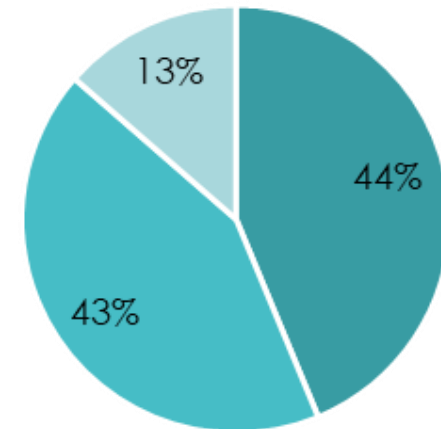
Programa	Total*	€	226 673 982 363,27
I. Administrativo		€	99 743 113 611,56
II. Servicio Comunitarios		€	97 266 136 986,55
III. Inversiones		€	30 987 580 312,97



Este Programa se financia con fondos de Bienes Inmuebles, Patentes, Multas, Otros Impuestos y 8114

## Distribución de Remuneraciones por Programa

■ Programa I ■ Programa II ■ Programa III



Fuente: Elaboración ANAI con información de La CGR

\* Datos no incluyen al Cantón de Poás



Asalariados	
Ingreso Neto (Utilidad)	Tasa
Hasta ¢840.000	EXENTO
Sobre el exceso de ¢840.000 hasta ¢1,233.000	10%
Sobre el exceso de ¢1,233.000 hasta ¢2,163.000	15%
Sobre el exceso de ¢2,163.000 hasta ¢4,325.000	20%
Sobre el exceso de ¢4,325.000	25%

Fuente: Ministerio de Hacienda

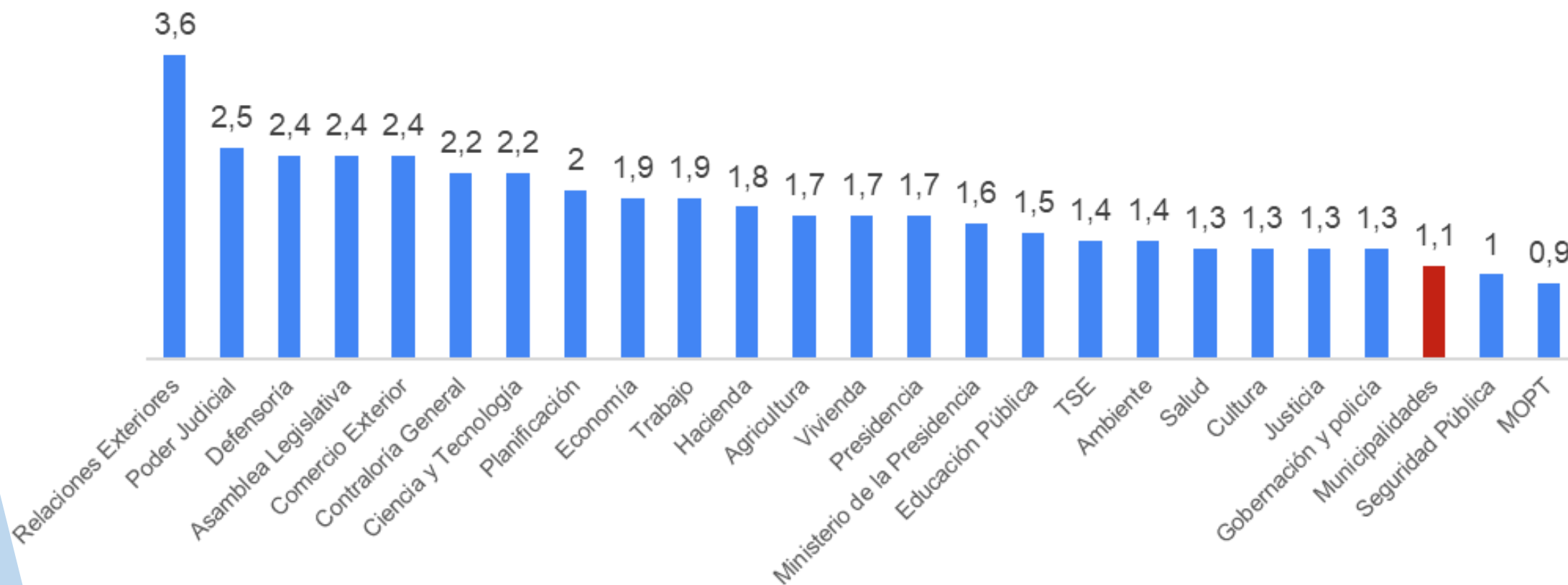
Cantón	Salario
Jiménez	₡ 625 019,95
Alajuelita	₡ 640 354,14
León Cortés	₡ 644 835,91
Alvarado	₡ 648 485,39
Puntarenas	₡ 694 851,03
Acosta	₡ 775 531,47
Dota	₡ 791 550,42
Naranjo	₡ 805 517,73
Tarrazú	₡ 830 234,32

\* Datos no incluyen al Cantón de Poás

**9 Gobiernos Locales  
con Promedio  
Salarial menor al  
primer tramo de  
cálculo de Impuesto  
sobre la Renta**



## Salarios Promedio del Sector Público 2021

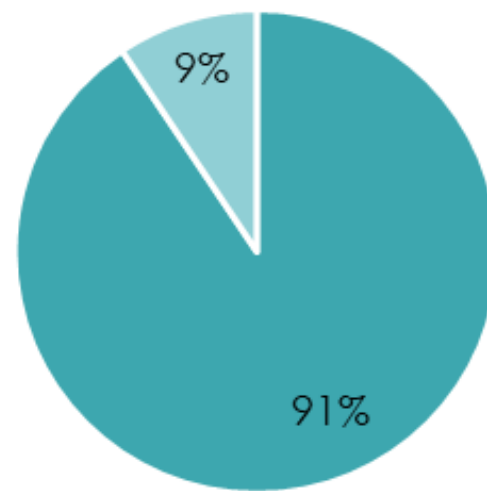


Fuente: Elaboración ANAI con datos tomados de La República con base en análisis realizado por el economista Gerardo Corrales



## Significancia de Plazas Municipales en el Sector Público

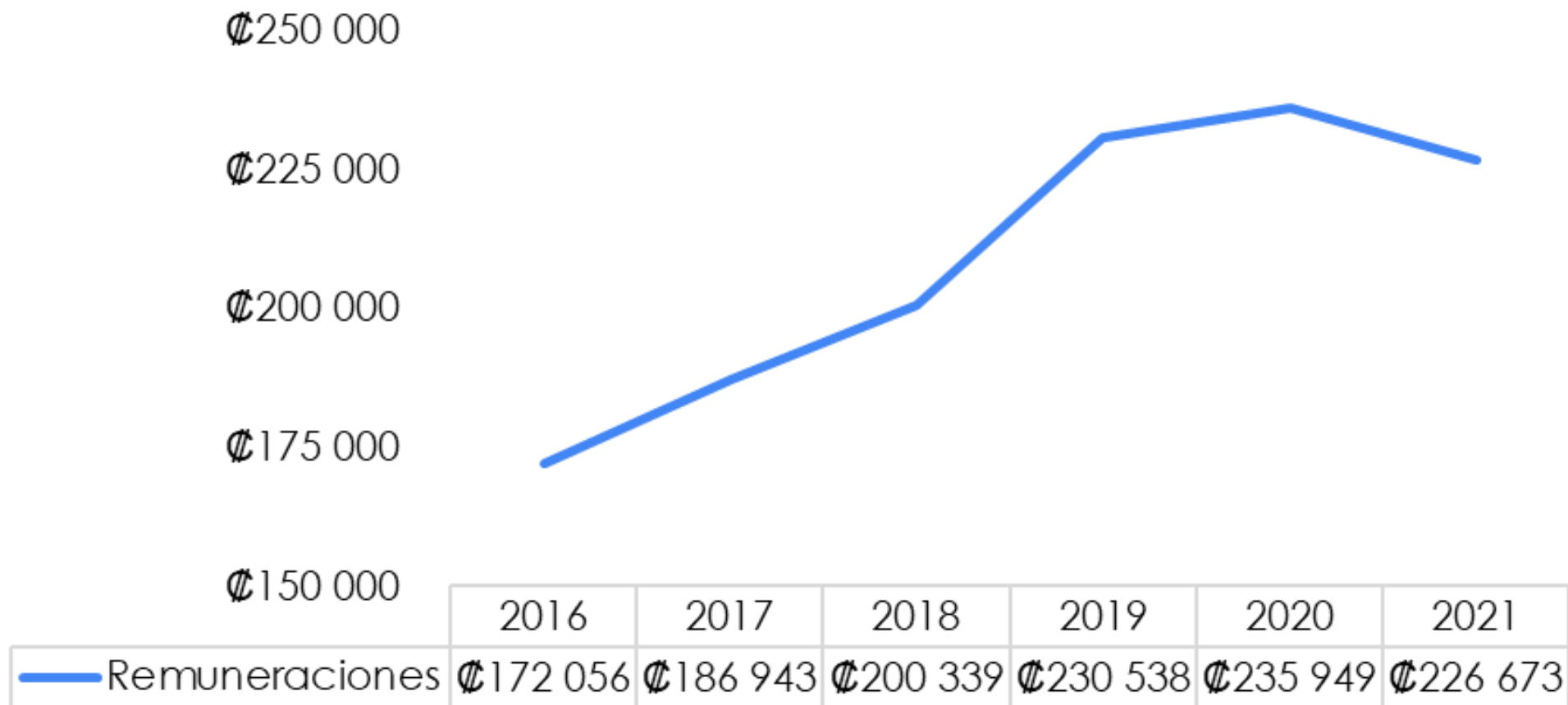
■ Plazas del Sector Público   ■ Plazas del Régimen Municipal



*Fuente: Elaboración ANAI con datos tomados de La República con base en análisis realizado por el economista Gerardo Corrales*



## Histórico de Remuneraciones en el Régimen Municipal



Montos en millones de colones

Fuente: Elaboración ANAI con información de La CGR



anai

Asociación Nacional de  
Alcaldías e Intendencias

# Datos Generales



ENTIDAD	CANTIDAD DE FUNCIONARIOS
MUNICIPALIDADES	15.794
UNIVERSIDADES	15.620 (UCR 9 MIL)
BANCOS	14.437



Gráfico 1. Distribución de plazas ocupadas y vacantes  
Según cantidad total de dichas plazas  
IV trimestre 2019

